



INFORMATIONS

Le **circuit 1** concerne les **Speed Fédéral 7-11 ans et 12-14 ans**.

Le **circuit 2** concerne les **Speed Fédéral 15-17 ans et 18+** ainsi que toutes les catégories **Speed Performance**.

Sur la ligne de départ et d'arrivée se trouve un pad qui chronomètre votre passage. Il faudra appuyer une fois avec la main pour le démarrer et une fois pour l'arrêter.

Le sens de passage indiqué ci-après est valable pour les **qualifications**.

Lors de la **finale**, le sens de passage est **inversé**.




Planning des différentes catégories
Rencontre Original French Contest
Yutz – 10^e édition
20/02/2022



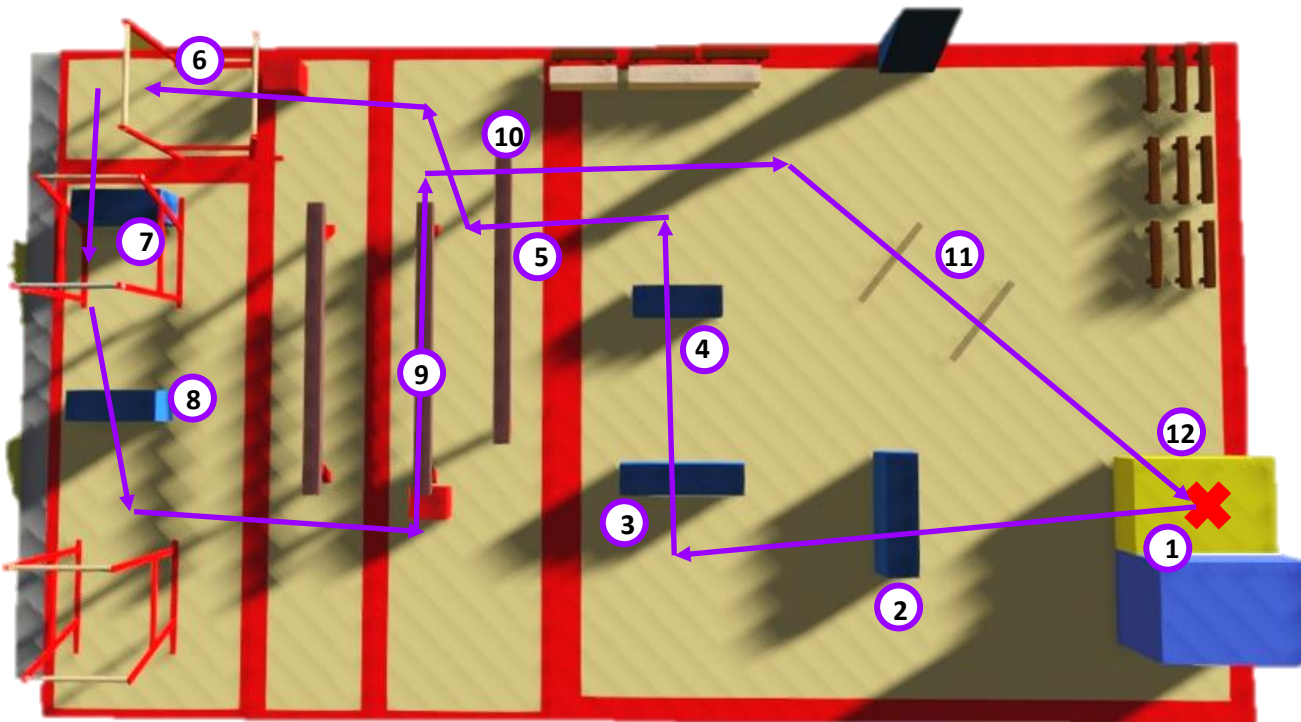
COMITÉ
DÉPARTEMENTAL
MOSELLE

CIRCUIT 1





CIRCUIT 1



- 1 – Départ sur la petite hauteur
- 2, 3 et 4 – Passer les modules
- 5 – Passer la poutre en largeur
- 6 – Passer par au-dessus de la première barre (basse) et en-dessous de la deuxième (haute).
- 7 – Passer par en-dessous de la première barre mais au-dessus du module. Puis passer en-dessous de la deuxième barre (haute).
- 8 – Passer le module
- 9 – Traverser la poutre sur sa longueur
- 10 – Passer la poutre en largeur
- 11 – Saut de précision entre deux poutres au sol
- 12 – Remonter sur la petite hauteur

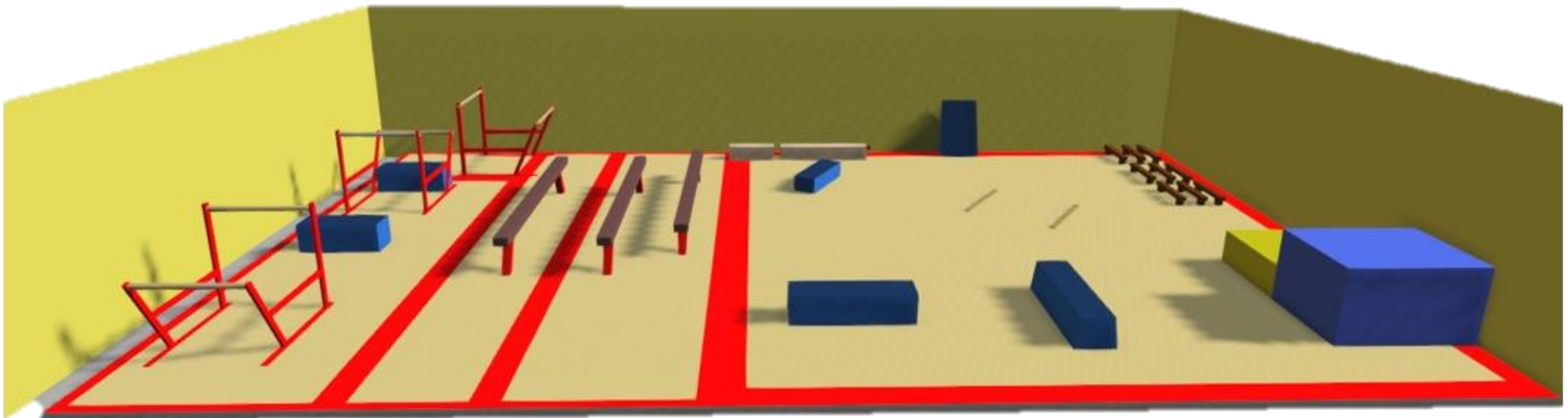


Planning des différentes catégories
Rencontre Original French Contest
Yutz – 10^e édition
20/02/2022



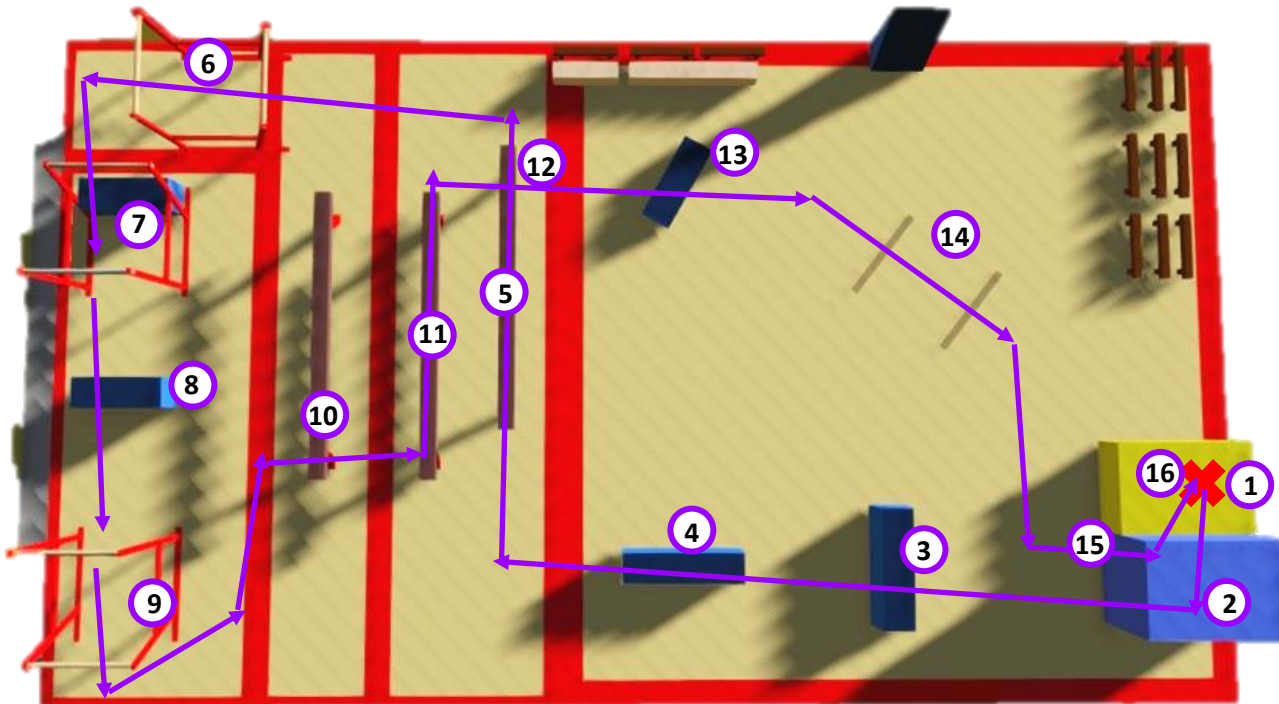
COMITÉ
DÉPARTEMENTAL
MOSELLE

CIRCUIT 2





CIRCUIT 2



- 1 – Départ sur la petite hauteur
- 2 – Monter sur la grande hauteur puis descendre face aux modules
- 3 et 4 – Passer les modules
- 5 – Traverser la poutre sur sa longueur
- 6 – Passer par au-dessus des deux barres
- 7 – Passer par en-dessous de la première barre mais au-dessus du module. Puis passer en-dessous de la deuxième barre (haute).
- 8 – Passer le module
- 9 – Passer en dessous de la première barre (haute) et au-dessus de la deuxième barre (basse)
- 10 – Passer la poutre en largeur
- 11 – Traverser la poutre sur sa longueur
- 12 – Passer la poutre en largeur
- 13 – Passer le module
- 14 – Saut de précision entre deux poutres au sol
- 15 – Monter sur la grande hauteur
- 16 – Descendre sur la petite hauteur